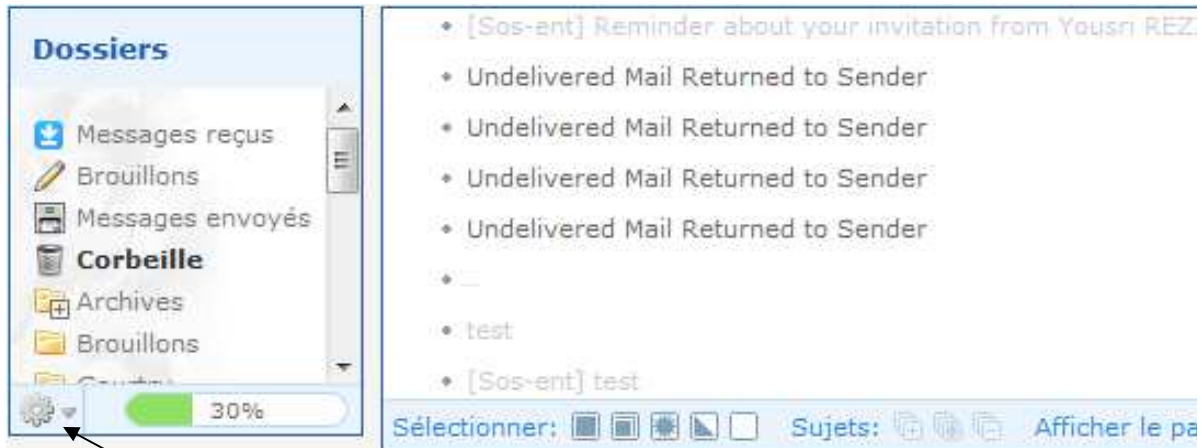


## WEBMAIL

### Vider la corbeille et Créer de nouveaux dossiers

#### ➤ *Vider la corbeille*

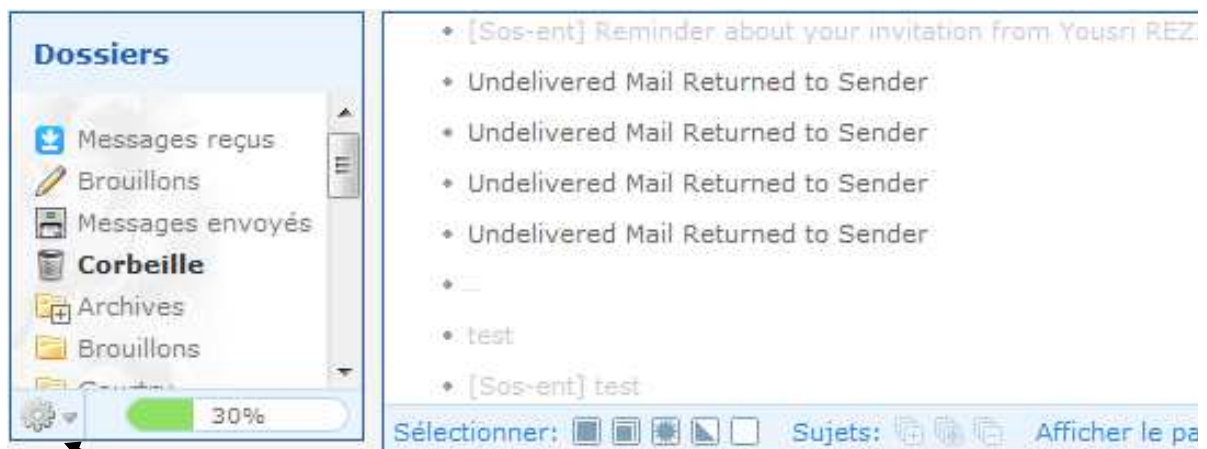
1- Sélectionnez le dossier « Corbeille »



Cliquez ici  
et  
Choisissez

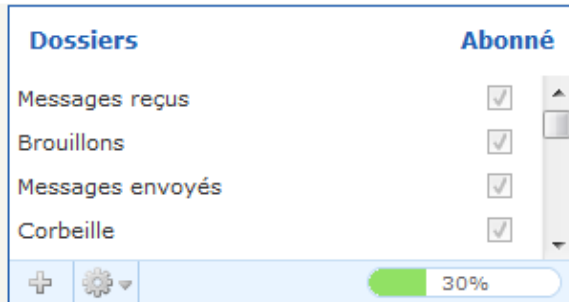
Compacter  
Vider  
Organiser les dossiers

#### ➤ *Créer de nouveaux dossiers*



Cliquez ici  
et  
Choisissez

Compacter  
Vider  
Organiser les dossiers



Cliquez ici

### Propriétés du dossier

**Propriétés**

Localisation

**Nom du dossier**

Préférences

**Mode d'affichage de la liste** Lister ▼

Annuler **Sauvegarder**

Nommez le nouveau dossier et Sauvegardez