

Visioconférence Sorbonne Présidence

SORBONNE-PRESIDENCE | 195.220.215.233

*Le numéro d'appel de la visioconférence Sorbonne Présidence
195.220.215.233*




Allumer le téléviseur et
l'équipement à l'aide des télécommandes
Patienter...



Appeler un correspondant

Saisir le numéro connu du correspondant (@ip)



Ou le sélectionner dans « Contacts » ou « Appel »

Valider avec la touche « Ok »



Appel entrant

Le matériel doit être allumé

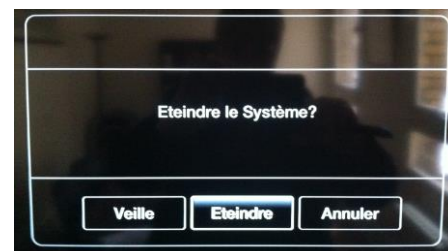


A la sonnerie : décrocher

Pour couper la communication : raccrocher



Eteindre les équipements
à l'aide des télécommandes



*Le numéro d'appel de la visioconférence Sorbonne Présidence
195.220.215.233*

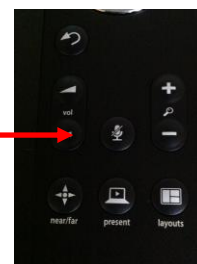
Options disponibles durant la conférence

1 - Couper momentanément le son

en cliquant sur la télécommande



Cet icône apparait sur l'écran



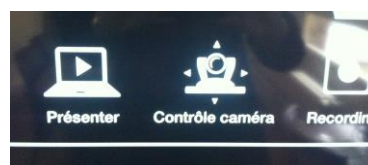
2 - Présenter des documents




Connecter un ordinateur grâce au câble VGA/Audio disponible



Puis cliquez sur l'icône




3 - Contrôler la prise de vue de la caméra via la télécommande




4 - Enregistrer la conférence

La conférence est enregistrée sur le disque dur de l'équipement



5 - Option d'affichage



Pour modifier la présentation des Différentes fenêtres sur l'écran, cliquer sur le bouton de la télécommande

