

## Visioconférence Clignancourt

**195.220.215.238**


*Le numéro d'appel de la visioconférence Clignancourt : 195.220.215.238*



Allumer le téléviseur et  
l'équipement à l'aide des télécommandes  
Patienter...

### *Appeler un correspondant*

Saisir le numéro connu du correspondant (@ip)



Ou le sélectionner dans « Contacts » ou « Appel »

Valider avec la touche « Ok »

### *Appel entrant*

Le matériel doit être allumé

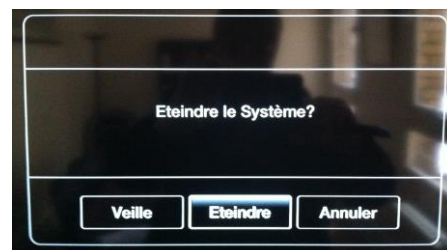


A la sonnerie : décrocher

Pour couper la communication : raccrocher



Eteindre les équipements  
à l'aide des télécommandes



*Le numéro d'appel de la visioconférence Sorbonne Présidence  
195.220.215.233*

## Options disponibles durant la conférence

### 1 - Couper momentanément le son

en cliquant sur la télécommande



Cet icône apparait sur l'écran



### 2 - Présenter des documents




Connecter un ordinateur grâce au câble VGA/Audio disponible



Puis cliquez sur l'icône




### 3 - Contrôler la prise de vue de la caméra via la télécommande




### 4 - Enregistrer la conférence

La conférence est enregistrée sur le disque dur de l'équipement



### 5 - Option d'affichage



Pour modifier la présentation des Différentes fenêtres sur l'écran, cliquer sur le bouton de la télécommande

