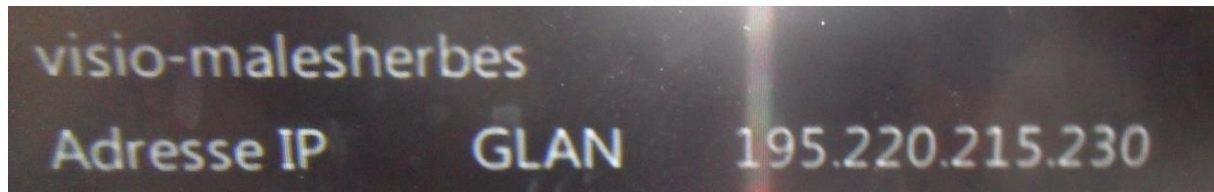


Visioconférence Malesherbes



*Le numéro d'appel de la visioconférence Malesherbes
195.220.215.230*

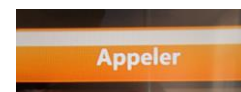


Allumer le téléviseur et
l'équipement à l'aide des
télécommandes
Patienter...



Appeler un correspondant

Saisir le numéro connu du correspondant (@ip)




Ou le sélectionner dans « Contacts » ou « Appel »

Valider avec la touche « Ok »



Appel entrant

Le matériel doit être allumé

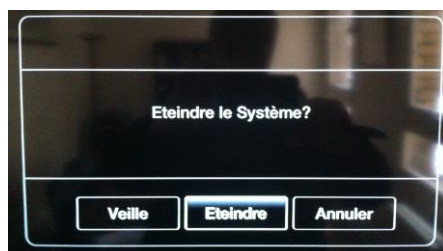


A la sonnerie : décrocher






Pour couper la communication : raccrocher

Eteindre les équipements
à l'aide des télécommandes



Utiliser les touches de couleur de la télécommande lorsqu'une action vous est proposée



*Le numéro d'appel de la visioconférence Malesherbes
195.220.215.230*

Options disponibles durant la conférence

- Couper momentanément le son ou l'image

en cliquant sur la télécommande



Cet icône apparait sur l'écran quand le micro est coupé


- Présenter des documents



Connecter un ordinateur grâce au câble VGA/Audio disponible



Puis cliquez sur l'icône



L'image de votre ordinateur s'affiche dans la conférence

- Option d'affichage

Pour modifier la présentation des différentes fenêtres sur l'écran, cliquer sur le bouton de la télécommande

